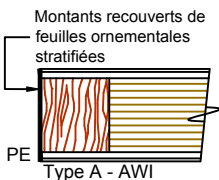
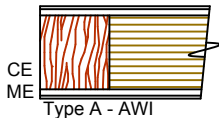
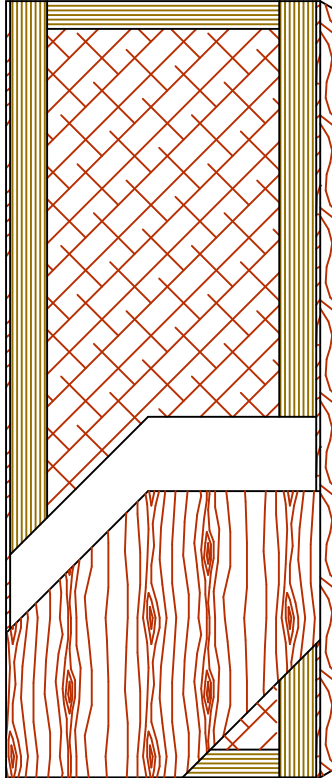




MANUFACTURIER DE PORTES  
COMMERCIALES ET ARCHITECTURALES

Can. : 1 800 463.3124  
É.-U. : 1 800 363.2248  
info@porteslambton.com  
www.porteslambton.com



Le logo FSC permet d'identifier les produits contenant du bois issu d'une forêt correctement gérée et certifiée selon les règles du Forest Stewardship Council.

# PORTES COMMERCIALES ET ARCHITECTURALES

## Porte avec une âme creuse (HC)

Série Standard

Série EnviroDesign™

EnviroDesign  
SÉRIE SANS URÉFORMALDÉHYDE™

5-HC8500-CE/ME

5-UFHC8500-ECE/EME

5-FSHC8500-ECE/EME

### SPÉCIFICATIONS DESCRIPTIONS

<b>Type</b>	Âme creuse (usage intérieur).
<b>Conformité aux standards de l'industrie</b>	ARCHITECTURAL WOODWORK STANDARDS-ED.2 WDMA Series I.S.1-A-2013 ASTM D5456-09
<b>Épaisseurs</b>	35 mm (1-3/8") à 45 mm (1-3/4")
<b>Grandeurs maximales</b>	1 219 mm x 2 743 mm (48" x 108")
<b>Montants</b>	<b>CE</b> (Montants compatibles): 24 mm (15/16") de bois (au choix du manufacturier). <b>ME</b> (Montants agencés): 24 mm (15/16") de bois franc. <b>PE</b> : Montants recouverts de feuilles ornementales stratifiées (HPDL). <b>FE</b> : Portes Lambton <b>EDGEFENDER</b> : protecteur de chants contre les impacts.  Adhérés à une pièce d'une épaisseur de 86 mm (3-3/8"). Cette pièce est composée de bandes de placage de bois laminé de 3 mm (1/8") d'épaisseur chacune. Ces bandes sont lamellés longitudinalement par pressage à chaud (LVL).
<b>Traverses</b>	Pièce d'une épaisseur de 86 mm (3-3/8"). Cette pièce est composée de bandes de placage de bois laminé de 3 mm (1/8") d'épaisseur chacune. Ces bandes sont lamellés longitudinalement par pressage à chaud (LVL).
<b>Âme</b>	Âme creuse (au choix du manufacturier).
<b>Adhésif</b>	Type I, à l'épreuve de l'eau; PVAc, acétate polyvinylique (sans UF), COV<0,683 g/L.
<b>Face</b>	Placage en bois, contreplaqué à revêtement de densité moyenne (MDO) ou feuilles ornementales stratifiées (HPDL) adhérent à un panneau de fibre à haute densité (HDF). Faces sans UF en option.
<b>Ouvertures pour vitres et louveres</b>	Non disponible.
<b>Notes</b>	Les montants et les traverses sont de dimensions brutes.
<b>Garantie</b>	À vie.
<b>Finition</b>	Finition UV système 9 par AWI. Finitions disponibles : vernis clair, teinture, peinture opaque ou sous-couche blanche. Le haut et le bas sont scellés. Développement de couleurs sur mesure. Aucun COV. Portes Lambton <b>ASEPTI</b> : option antimicrobienne de surface.
<b>Crédits LEED®</b>	<b>MRC4.1, 4.2</b> : Matériaux recyclés. Toutes les séries. <b>MRC7</b> : Bois certifié FSC. Spécifiez <b>5-FSHC8500</b> . <b>IEQ 4.4</b> : Matériaux à faibles émissions, sans UF. Spécifiez <b>5-UFHC8500</b> .



Imprimé au Canada 03/2016