

TROUSSE DE MOULURES COUPE-FEU POUR OUVERTURE

MODÈLES LBXF (moulure à plat) / LBXS (moulure à épaulement)
INSTRUCTIONS D'INSTALLATION

Dimensions de la commande (verre visible)	Largeur x hauteur
Dimensions de la découpe	Dimensions de la commande + 38 mm (1 – 1/2 po)
Dimensions du verre	Dimensions de la commande + 33 mm (1 - 5/16 po)

Note : Les moulures en bois sont plus longues afin de permettre la coupe d'onglets.

ÉTAPES D'INSTALLATION



1. Installez les supports sur le verre

Installer tous les supports de fixation sur le verre.

Utiliser un support de 10 cm (4 po) aux 25 cm (10 po).




2. Placez l'assemblage verre-support de fixation dans la découpe de l'ouverture

S'assurer que l'assemblage verre-support de fixation soit centré dans la découpe en le disposant à distance égale entre les deux faces de la porte.

Stabilisez en place l'assemblage en utilisant d'abord un clou par support, long de 3,2 cm (1-1/4 po) et de calibre 18, non fourni.

CONSEIL ! La tête du clou doit s'appuyer légèrement sur le support.
La moulure est conçue pour reposer sur les têtes-de-clou.




3. Mise en place de l'assemblage dans la découpe.

Fixer les supports en clouant délicatement chacun des avant-trous restants des deux côtés.




4. Placez les moulures coupe-feu.

Assurez-vous que la bande blanche soit face au verre.




CONSEIL ! En raison des normes de tolérance sur les épaisseurs du verre et de la porte, vous pouvez rencontrer quelques difficultés lors de l'installation des moulures. Aussi, dans l'éventualité où vous avez un verre épais et/ou une porte mince, il est possible que vous deviez poncer légèrement la partie de la moulure qui est en contact avec le verre.



5. Fixez les moulures coupe-feu.

Aucune agrafe ne doit être placée aux extrémités des moulures. Évitez d'insérer des agrafes dans les supports de fixation.

Utiliser un maximum de 3 agrafes par côté, espacées d'au moins 25 cm (10 po) l'une de l'autre.



Vous pouvez aussi utiliser de l'adhésif thermofusible — recommandé — ou une combinaison des deux.